



INFORMATIVNI SASTANAK SA ERASMUS+ STIPENDISTIMA

UNIVERZITET U SARAJEVU, SLUŽBA ZA MEĐUNARODNU SARADNJU

16. decembar 2019. godine
Rektorat Univerziteta u Sarajevu

O ČEMU ČEMO DANAS PRIČATI ?

ŠTA JE TO ERASMUS+ STIPENDIJA ?


ŠTA VI DOBIJATE ?

ŠTA TREBATE URADITI ?

UNSA „TIPS & TRICKS“ ZA USPJEŠNU MOBILNOST

Q&A sesija





**IMAMO
ERASMUS+
DOBITNIKE**

ŠTA JE TO ERASMUS+ STIPENDIJA ?

To je prilika za studente i osoblje visokoobrazovne institucije da provedu period vremena (mobilnost) na drugoj visokoobrazovnoj instituciji uz pokrivene troškove života (mjesečna stipendija) i putovanja.

Mobilnost iz BiH (partnerska zemlja) ka zemljama članicama Evropske unije + par evropskih zemalja.

Iznosi stipendija za troškove života za studente (BA, MA, PhD) iz *partnerskih* zemalja (Univerzitet u Sarajevu, Bosna i Hercegovina) kreću se između **800 i 900 eura**, zavisno od troškova života u *programskoj* zemlji u koju student odlazi.

Putni troškovi su isti za sve stipendiste i pokriveni su do određenog iznosa, zavisno od udaljenosti od matične institucije do institucije domaćina. Maksimalni putni troškovi su izračunati prema udaljenosti između dvije institucije (*Distance calculator*) – 180€, 275€ ili 360€.

ŠTA VI DOBIJATE ?

Grupe zemalja po troškovima	„Programske“ zemlje	Iznos (mjesečno)
Visoki troškovi	Danska, Finska, Island, Irska, Luksemburg, Švedska, Velika Britanija, Lihtenštajn, Norveška	900€
Srednji troškovi	Austrija, Belgija, Njemačka, Francuska, Italija, Grčka, Španija, Kipar, Nizozemska, Malta, Portugal	850€
Niži troškovi	Bugarska, Hrvatska, Češka Republika, Estonija, Latvija, Litvanija, Mađarska, Poljska, Rumunija, Slovačka, Slovenija, BJR Makedonija, Turska, Srbija	800€

ŠTA VI DOBIJATE ?

STIPENDIJA + PUTNI TROŠKOVI = E+ BUDŽET

800€

850€ x 4-5 mjeseci

900€

180€

275€

360€

4.180 € > 4.860 €

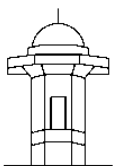
ŠTA TREBATE URADITI ?



U TOKU



PRIJE



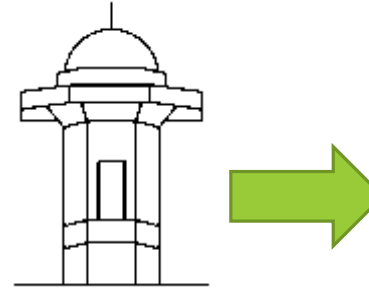
NAKON



MOBILNOST



PRIJE ODLASKA NA MOBILNOST



Provjerite da li ste dobitnik stipendije! ✓

Prisustvujte informativnom sastanku sa Službom za međunarodnu saradnju i ostalim stipendistima! ✓

Provjerite da li vam **email ispravno radi** (redovno provjeriti spam, trash)!

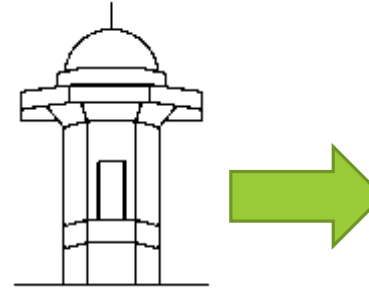
Email koji ste primili od stranog univerziteta **TREBA DOBRO PROČITATI!**

- Provjeriti koje su vaše obaveze (dostavite određene dokumente, prijaviti se online, potvrditi, ispuniti, pripremiti, itd),
- Provjerite datume mobilnosti: početak i kraj – kad trebate tačno biti tamo, kada je Welcome day, koje su aktivnosti, kada počinje nastava, kad su ispiti, kad su praznici, ...

Uspostavite kontakt sa studentskim organizacijama na univerzitetu domaćinu (mogu vam puno pomoći oko organizacije smještaja i prvi nekoliko dana „snalaženja“)!

Istražite „putanju“ i način prevoza od aerodroma/stanice do vašeg smještaja (privremenog ili stalnog)!

PRIJE ODLASKA NA MOBILNOST



Provjeri validnost pasoša, odnosno da li vam pasoš važi u periodu boravka u inostranstvu!

Provjerite vizni režim zemlje u koju odlazite (bh. pasoš *traži* vizu za svaki boravak duži od 3 mjeseca)!

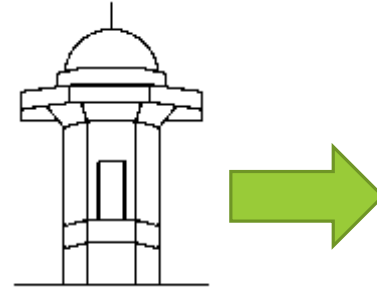
NAPOMENA:

Mnoge evropske zemlje nemaju ambasade u Sarajevu ili u BiH, te je potrebno ići u Zagreb, Beograd, Budimpeštu ili Beč za određene vize. Troškove vize snosite sami!

Provjerite kako putujete (avion, bus, voz, brod) te da li plaćate vi (pa da vam *refundiraju*) ili vam oni odmah kupuju i šalju elektronsku kartu na email!

Provjerite mogućnosti smještaja (studentski domovi, privatni smještaj)!

PRIJE ODLASKA NA MOBILNOST



Pripremite osiguranje – morate biti osigurani tokom svog boravka u inostranstvu, od prvog do zadnjeg dana. Ukoliko univerzitet *domaćin* nije ponudio osiguranje (što je rijetkost) najbolje je da uzmete osiguranje u Sarajevu za zemlju u koju idete.

Pripremite dovoljno budžeta za početak: nažalost dobijanje stipendije je malo duži administracijski proces koji traži više vremena da se isplati (može potrajati 2-3 sedmice). Na početku ćete moći imati troškove koji će tražiti da budu pokriveni odmah/unaprijed (smještaj) te je potrebno pripremiti sumu koja će moći pokriti te iznose.

Potrebno je da imate **svu traženu dokumentaciju** (potpisanu sa sve tri strane: stipendista, vaš univerzitet, domaćin univerzitet)!

Potrebno je **potpisati Erasmus+ ugovor**! Ovo najčešće radite na univerzitetu domaćinu i na osnovu ovog dokumenta vam se može isplatiti stipendija.

U TOKU MOBILNOSTI



Po dolasku na univerzitet, **prvi naredni RADNI dan obavezno se javiti koordinatorima** (Ured za međunarodnu saradnju) kako bi evidentirali da ste došli i pokrenuli proceduru isplate stipendije!

Predati putne karte (boarding passes, bus i/ili voz karte)!

Predati tražene dokumente (**ugovor o učenju, kopija pasoša, itd**)!

Ukoliko je potrebno, započnite odmah **izmjene** u ugovoru o učenju/mobilnosti!

Prisustvujte Danu dobrodošlice/Orientacionom programu na univerzitetu *domaćinu!*

U TOKU MOBILNOSTI



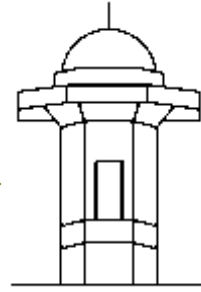
Otvorite račun u EU banci preko koje će vam ići isplata stipendije!

Potrebno je da boravite na univerzitetu domaćinu u toku mobilnosti!

Potrebno je biti u kontaktu sa akademskim koordinatorima na matičnom univerzitetu!

Družite se, idite na predavanja, ali i uživajte u mobilnosti – učestvujte u aktivnostima koje organiziraju studentske asocijacije, putujte, koristite prednost jeftinih karata.

NAKON MOBILNOSTI



Prije odlaska sa univerziteta *domaćina* potrebno je **da se javite uredu za međunarodnu saradnju tog univerziteta (domaćina)!**

Ispunjen izvještaj (final report) predati uredu za međunarodnu saradnju ili uraditi online (zavisno kako vam budu tražili)!

Studenti: preuzeti **prepis ocjena – ključan dokument** na osnovu kojeg će se vršiti priznavanje ostvarenih rezultata na matičnom univerzitetu.

Povratne putne karte skenirate i šaljete koordinatorima radi opravdanja troškova.



TIPS & TRICKS

TIPS & TRICKS

Budžet:

1. Ponesite dovoljno novca da vam pokrije određene troškove (najčeće je to smještaj, prevoz po gradu, hrana i piće, ...)
2. Vi ne plaćate školarinu, ali manji iznosi za registraciju za ispit, članstvo u biblioteci i ostale studentske aktivnosti mogu biti traženi od vas da platite.
3. Stipendija treba da bude isplaćena na EU bankovni račun – **NE KORISTITE** bh. devizne račune jer u tom slučaju podliježete porezima te ćete dobiti iznos umanjen za poreze od onog koji vam je naveden u Erasmus+ ugovoru.
4. Neke banke traže da imate i broj telefona EU zemlje u kojoj se nalazite kako bi otvorili račun.

TIPS & TRICKS

Viza:

1. Sa bh. pasošem možete turistički putovati širom EU (schengen zemlje) i nije vam potrebna viza. IPAK, boravak u zemlji u kojoj studirate je duži od 3 mjeseca, te je potrebno da regulišete vizu te zemlje.
2. Čim dobijete potvrdu da ste dobili stipendiju, kontaktirajte ambasadu zemlje u koju idete kako bi se informirali o proceduri (koje dokumente trebate pripremiti, dokad se trebate prijaviti, kada zakazati sastanak, itd.)
3. Ambassade najčešće traže dokaz da idete na Erasmus+ stipendiju te obezbijedene finansije tokom vašeg boravka – **OVU POTVRDU DOBIJATE OD INOSTRANOG UNIVERZITETA (DOMAĆINA)**!
4. Uvijek čuvajte sve emailove i poruke u vezi sa vizom, jer nikad ne znate kada vam nešto može zatrebati!

TIPS & TRICKS

Smještaj:

1. Potrebno je naći smještaj gdje ćete boraviti u zemlji u kojoj ćete studirati.
2. Možete to uraditi iz Sarajeva i doći na „pripremljeno“ ili doći u privremeni smještaj u hostelu/hotelu pa na licu mjesta tražiti smještaj.
3. Univerzitet *domaćin* može ponuditi i studentske domove kao opciju smještaja koji mogu biti znatno jeftiniji od privatnog smještaja.
4. Kontaktirajte ured ili studentske organizacije kako bi vam dali potrebne informacije o smještaju (npr. potražite na Facebooku ESN grupe grada u koji idete, učlanite se u grupu i postavljajte pitanja).
5. Troškove smještaja plaćate sami – oni se podrazumjevaju u onoj mjesečnoj stipendiji koja vam pripada.

TIPS & TRICKS

PONESITE ZASTAVU!

Vi ste ambasadori univerziteta, ali i zemlje iz koje dolazite. Stalno se organizuju internacionalna dešavanja koja podrazumjevaju predstavljanje zemlje porijekla!

TIPS & TRICKS

NAUČITE KUHATI JEDNO DOMAĆE (TRADICIONALNO) JELO!
Internacionalna kuhinja je popularna aktivnost na ovim mobilnostima, te su studenti često traženi da predstave svoju kuhinju. Naučite praviti pitu ili dolme i pokažite svijetu zašto je naša kuhinja najbolja!

TIPS & TRICKS



EDUCIRAJTE SE!

Ovo je prilika da pored nastavnih aktivnosti radite i na usavršavanju sebe. Nalazite se u zemlji koja nudi prelijepo muzeje, eksponate, izložbe, predstave, spomenike, religiozne objekte ... Iskoristite priliku i posjetite ih.

TIPS & TRICKS



PUTUJTE!

Idete u zemlje koje nude mogućnost jeftinog putovanja kako po toj državi, tako i po regionu. Jeftini letovi, vozovi, studentski popusti - to vam je sve „na dohvat ruke“. Iskoristite dio stipendije da posjetite gradove i mjesta koja inače ne bi imali priliku posjetiti bez Erasmus+ programa.



SLIKAJTE SE I SNIMAJTE!

Moderno doba tehnologije je omogućilo da sve svoje doživljaje sačuvate u elektronskom formatu. Slikajte i pravite neobične fotografije, snimajte klipove i šaljte voljenim. Nakon više godina, ti klipovi će vam biti najljepša uspomena na studentsko doba.

NEŠTO VAM NIJE JASNO ?

Za informacije oko organizacije vaše mobilnosti na univerzitetu domaćinu obraćate se Uredu na tom univerzitetu (kontakt sa profesorima, promjene predmeta, ispita, prisustvo nastavi, isplate stipendije)!

Ako budete mijenjali predmete u ugovoru o učenju, morate obavijestiti svog akademskog koordinatora (prodekana) kako biste dobili zeleno svijetlo!

Ukoliko ste nostalgичni, kontaktirajte familiju i prijatelje!

Ukoliko ima nekih administrativnih problema (npr. ne možete stupiti u kontakt sa Uredom), kontaktirajte nas!

KAKO DO NAS ?

UNIVERZITET U SARAJEVU

SLUŽBA ZA MEĐUNARODNU SARADNJU

Obala Kulina bana 7/II, 71000 Sarajevo, BiH

Dr. sci. Jasna Bošnjović, rukovodilac ureda, jasna.bosnjovic@unsa.ba

Mr. sci. Adnan Rahimić, viši stručni saradnik adnan.rahimic@unsa.ba

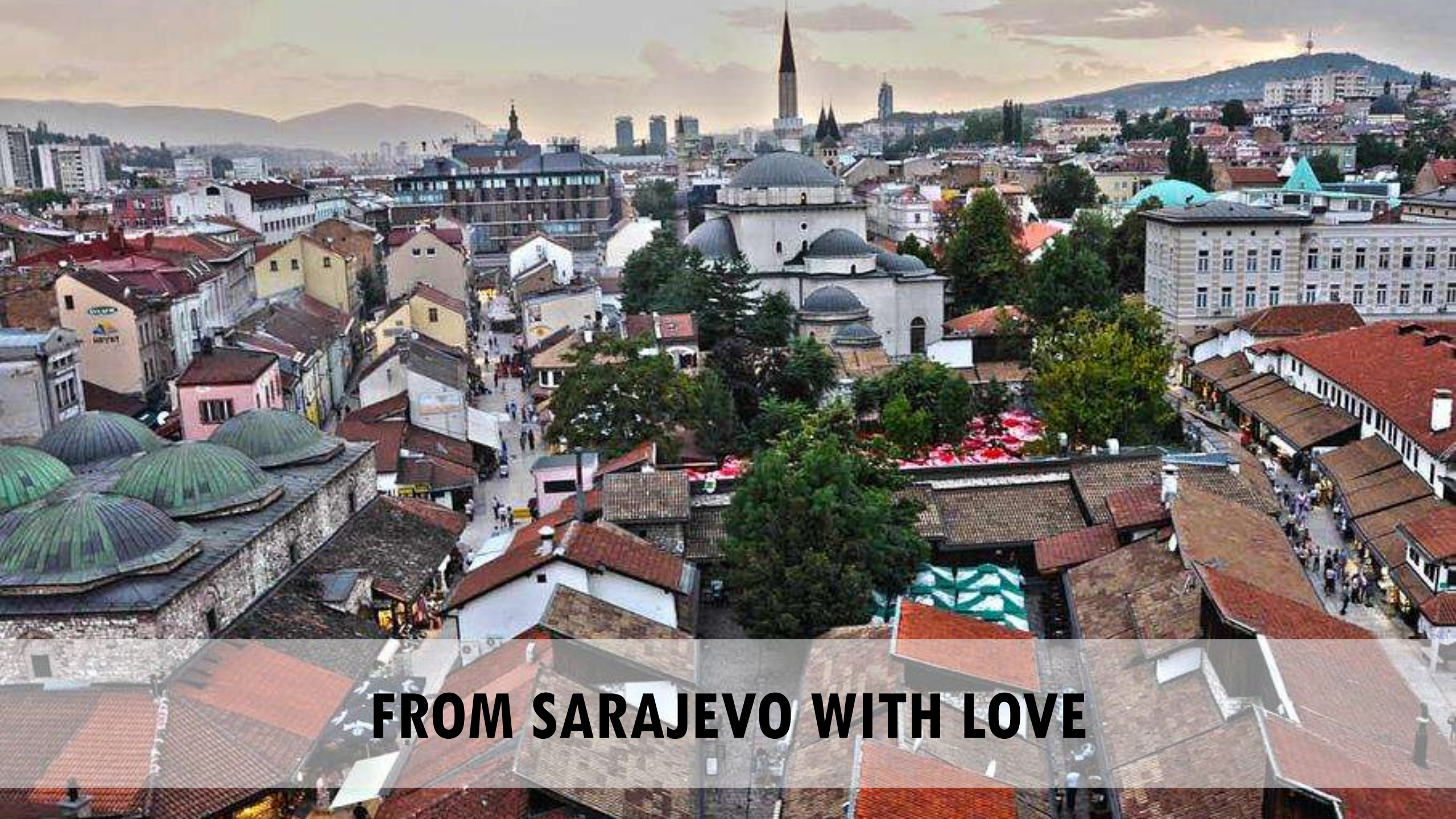
Telefon: +387 33 565 116

www.unsa.ba – oficijelna web stranica UNSA

www.international.unsa.ba – oficijelna stranica međunarodne saradnje UNSA

www.facebook.com/iro.unsa - oficijelna FB grupa Službe za međunarodnu saradnju

Facebook: UNSA OUTGOING – oficijelna FB grupa za odlazne studente



FROM SARAJEVO WITH LOVE